



# L'économie circulaire

## Jeu de cartes contre l'économie linéaire

Utilisez ce jeu de cartes imprimables afin d'explorer comment votre communauté scolaire peut intégrer les divers principes de l'économie circulaire dans votre vie quotidienne.

### Instructions



- Imprimez les cartes (sur du papier BERNache) et découpez-les.
- Mélangez les cartes.
- La première personne tire une carte du jeu et dit au groupe le nom de l'objet inscrit sur la carte.
- Les autres participants et participantes doivent trouver un moyen de **réutiliser**, de **réparer**, de **remettre à neuf**, de **refabriquer** ou de **recycler** l'objet.
- La personne qui a tiré la carte doit choisir l'idée qui, selon lui ou elle, a le moins d'impact sur l'environnement. La personne qui a trouvé cette idée obtient un point et garde la carte.
- Le jeu se poursuit dans le sens des aiguilles d'une montre autour du cercle, les participants et participantes répétant les étapes 4 et 5.
- Le jeu se termine lorsque les participants et participantes n'ont plus de cartes. La personne qui a le plus de cartes remporte la partie !

### Conseils et considérations

- 1 Au lieu d'imprimer des cartes, les élèves peuvent créer leurs propres cartes sur du papier BERNache en pensant aux objets de leur classe ou maison.
- 2 Associez cette activité à l'audit des déchets de votre école et utilisez les articles les plus fréquemment envoyés au site d'enfouissement.
- 3 Créez des paquets thématiques pour différentes périodes de l'année (par exemple, à l'époque des vacances d'hiver, faites un paquet de cartes sur les décorations brisées, le papier cadeau, les rubans, etc.)
- 4 Vous voulez jouer avec une version sans papier ? [Faites une copie de cette fiche](#) !
- 5 Si le jeu a suscité une discussion ou un débat sur l'impact environnemental de la réutilisation et du recyclage, demandez aux élèves d'approfondir leurs recherches complémentaires afin d'en savoir plus sur ces impacts.



**un sac ou carton de lait**



**une bouteille de shampooing vide**




**un journal**



**un vieux vélo**



**des vieux vêtements**



**des mitaines ayant un trou**



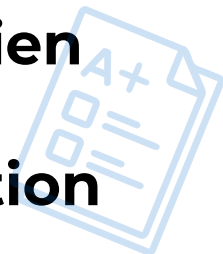
**une canette de boisson gazeuse**



**des écouteurs défectueuses**



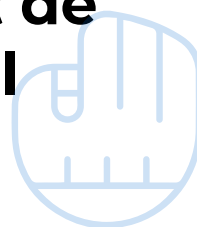
**un ancien test ou évaluation**



**une vieille revue**



**un gant de baseball**



**un flacon de vernis à ongles vide**



**une boîte de céréales vide**




**des rouleaux de papier toilette**



**des marqueurs secs**



**un pot en verre vide**



**un CD ou DVD brisé**



**des vêtements tachés**

