Guide de certification d'ÉcoÉcoles Canada

2022-2023

Table des matières

Cliquez sur l'un des titres ci-dessous et vous aurez accès à la page correspondante. Une fois sur la page, cliquez sur le titre pour revenir à cette table des matières.

Bienvenue au programme ÉcoÉcoles ! 1

Comment utiliser ce guide 2

Étapes de certification 3

Niveaux de certification et évaluation 4

Lancez-vous sur la demande de certification en ligne d'ÉcoÉcoles (DCE)! 5

Échéances, évaluation et processus d'appel 6

Calendrier annuel 7

Banque d'action ÉcoÉcoles 8

Rubrique de la certification ÉcoÉcoles 11

Guide de certification 2022-23

Bienvenue au programme ÉcoÉcoles !

La certification ÉcoÉcoles représente une marque d'excellence en matière d'environnement pour les écoles du Canada, du primaire au secondaire. La participation à ce programme donne aux élèves, aux enseignants et enseignantes, à l'administration scolaire, aux concierges, aux parents, aux tuteurs et tutrices, un tableau clair de leurs pratiques environnementales actuelles et des moyens de réduire leur empreinte sur l'environnement.

Chaque année, les écoles candidates à la certification réalisent des actions, des campagnes et des projets, et les enregistrent dans la Demande de certification ÉcoÉcoles (DCE) pour accumuler des points. À la fin de l'année, chaque demande de certification fait l'objet d'une évaluation fondée sur une norme résultant de plus de 10 ans d'analyses comparatives, et chaque école candidate se voit attribuer un niveau de certification.

Notre mission

Former des leaders et leadeuses en environnement, réduire l'impact écologique des écoles et bâtir des communautés scolaires respectueuses de l'environnement.

Notre vision



Chaque école une ÉcoÉcole. Qu'il s'agisse des comportements individuels ou de l'impact collectif, l'ensemble des membres de la communauté scolaire acquièrent des connaissances, des compétences, des perspectives et le désir d'agir en tant que citoyens et citoyennes écologiquement responsables.

Écoles financées par des fonds publics

Toutes les **écoles du Canada financées par des fonds publics** peuvent participer et se certifier gratuitement avec le programme ÉcoÉcoles.

Écoles indépendantes / privées

Les écoles indépendantes / privées versent des frais annuels pour participer et se certifier avec le programme ÉcoÉcoles. Pour toutes questions sur les frais annuels et la certification pour les écoles indépendantes / privées, veuillez contacter programs@ecoschools.ca

Centres d'éducation environnementale en plein air

Si vous êtes avec un **centre d'éducation environnementale en plein air** et que vous souhaitez obtenir une certification dans le cadre du programme ÉcoÉcoles, ou contacter oeec@ecoschools.ca

Guide de certification 2022-23

Comment utiliser ce guide

Ce guide est conçu pour soutenir votre école tout au long du processus de certification. Il décrit le modèle axé sur l'action du programme ÉcoÉcoles et fournit des détails sur notre processus d'évaluation et sur nos niveaux de certification. Il vous donnera une bonne idée sur la façon de vous préparer pour la nouvelle année scolaire.

Liens rapides

Demande de Certification ÉcoÉcoles (DCE)

C'est ici que les écoles peuvent s'inscrire et participer au programme ÉcoÉcoles. Explorez ici !

FAQ

Trouvez des réponses aux questions fréquemment posées sur le programme de certification ÉcoÉcoles et sur la demande de certification en ligne, ici.

Webinaires

Visionnez et inscrivez-vous gratuitement aux webinaires (en direct et préenregistrés) offerts tout au long de l'année scolaire, incluant également des vidéos de tutoriel pour vous aider dans votre parcours ÉcoÉcoles, ici.

ÉcoÉcoles pendant COVID-19

ÉcoÉcoles est possible durant l'apprentissage à distance, l'apprentissage hybride et avec la mise en place de mesures de sécurité à l'école. Pour plus d'information sur la certification pendant COVID, cliquez ici.

Guide de certification 2022-23

Étapes de certification

ÉcoÉcoles est un programme de certification annuelle qui soutient et reconnaît l'action environnementale dans les écoles. La certification se déroule du 1er septembre au 30 juin de chaque année. Les activités scolaires qui ont lieu en juillet ou en août peuvent être déclarées dans la demande de l'année suivante.

Connectez-vous

Formez une ÉcoÉquipe et inscrivez-vous ou ouvrez une session dans le compte de la demande de certification ÉcoÉcoles de votre établissement scolaire. (app.ecoschools.ca/fr) Pour des idées et de l'inspiration sur la formation d'une ÉcoÉquipe, consultez «Trouvez l'inspiration : Formez une bonne ÉcoÉquipe»

Préévaluez

Avant de vous lancer, effectuez un diagnostic de durabilité pour évaluer les pratiques environnementales actuelles de votre école.

Planifiez

En fonction des résultats de votre diagnostic de durabilité, créez le plan d'action de votre école dans la demande de certification ÉcoÉcoles.

- ***Date limite pour le Questionnaire d'admissibilité au niveau Platine :*** Dernier vendredi de janvier (27 janvier 2023)

Mobilisez

Suscitez l'intérêt de votre communauté scolaire et faites-la participer à des projets, des campagnes et des événements environnementaux tout au long de l'année. Utilisez les nombreuses ressources disponibles dans la demande de certification ÉcoÉcoles pour vous soutenir dans votre parcours.

Évaluez

Au fur et à mesure que votre école s'engage dans des actions durant l'année, n'oubliez pas de les évaluer et de les documenter en remplissant pour chaque action les questions de certification dans la demande de certification ÉcoÉcoles.

- ***Échéance de soumission anticipée :*** dernier vendredi d'avril (28 avril 2023)
- ***Échéance finale de soumission :*** deuxième vendredi de mai (12 mai 2023)

Célébrez

À la fin de l'année scolaire, célébrez les accomplissements extraordinaires de votre école ! Les résultats de certification sont diffusés à la mi-juin.

Guide de certification 2022-23

Niveaux de certification et évaluation

Au cours de l'année scolaire, l'école enregistre les actions qu'elle a réalisées dans sa demande en ligne et accumule des points en vue de sa certification. La profondeur et l'étendue des actions environnementales réalisées déterminent le niveau de certification final de l'école.

Quatre niveaux de certification peuvent être obtenus comme décrit ci-dessous. Veuillez consulter la Rubrique de la certification à la page 11 pour plus de détails sur la façon dont nous évaluons les demandes.

Bronze : 50-65 points

Si vous en êtes à vos débuts avec ÉcoÉcoles ou que vous voulez vous concentrer sur quelques actions clés cette année, nous vous suggérons de viser la certification Bronze. Il est important de commencer modestement, en établissant les bases de l'apprentissage environnemental et de l'action écologique à votre école.

Argent : 66-74 points

La certification argent est bien adaptée aux écoles qui ont commencé à développer des bases solides d'apprentissage environnemental et d'action écologique dans leur communauté scolaire.

Or : 75-100 points

Avoir l'objectif d'obtenir la certification or est un défi qui offrira une structure complète pour l'apprentissage environnementale et l'action écologique à votre école.

Platine : >101 points

La certification platine correspond au plus haut niveau de certification et représente un défi que nous recommandons aux écoles qui sont prêtes à entreprendre un ensemble diversifié d'actions environnementales et à impliquer leur communauté. Les écoles qui se certifient Platine sont équivalentes au qu'écoles de drapeau vert dans le programme international Éco-Écoles.

Écoles participantes

Toute école qui crée un plan sur la Demande de certification ÉcoÉcoles (DCE) mais qui n'est pas en mesure de soumettre celle-ci (minimum de 50 points) sera reconnue comme une école Participante. Cette reconnaissance souligne les initiatives de chaque école pour entreprendre des actions en faveur de l'environnement et célèbre ses efforts vers la certification ÉcoÉcoles. Les écoles reconnues comme participantes reçoivent un sceau numérique de participation et représentent une branche du réseau grandissant d'ÉcoÉcoles. Elles ne sont toutefois pas considérées comme des ÉcoÉcoles certifiées.

Lorsqu'une école devient une ÉcoÉcole certifiée, elle reçoit un sceau de certification numérique indiquant son niveau de certification. Ce sceau peut être affiché sur le site Web et sur les comptes de médias sociaux de l'école, dans ses infolettres, ses blocs-signatures de courriel et bien plus encore.

Guide de certification 2022-23

Lancez-vous sur la demande de certification en ligne d'ÉcoÉcoles (DCE) !

Une fois votre inscription au programme ÉcoÉcoles faite, il est temps de commencer à explorer la DCE !

Votre tableau de bord

C'est ici que vous pouvez suivre les progrès de certification de votre école au cours de l'année. Utilisez la barre bleue de navigation sur la gauche de votre écran pour naviguer vers différentes pages, incluant :

Notre plan : où vous pouvez voir et gérer les actions que vous voulez faire cette année.

Banque d'actions : où vous pouvez voir toutes les actions actuellement dans votre plan.

Accomplissements : où vous pouvez voir l'historique de certification de votre école et télécharger les sceaux antérieurs de certification.

Impact : où vous pouvez voir l'impact de votre école et l'impact collectif de toutes les ÉcoÉcoles du Canada alors que nous

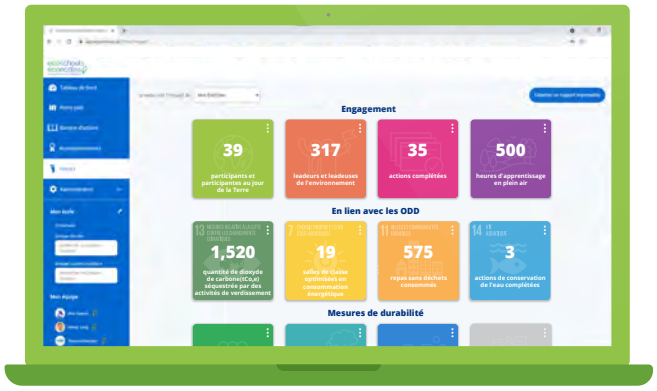

Banque d'actions

Réunissez votre ÉcoÉquipe, parcourez la banque d'actions et choisissez des actions à ajouter au plan d'actions environnementales de votre école de cette année. Les actions peuvent être recherchées par mot clé ou thème.

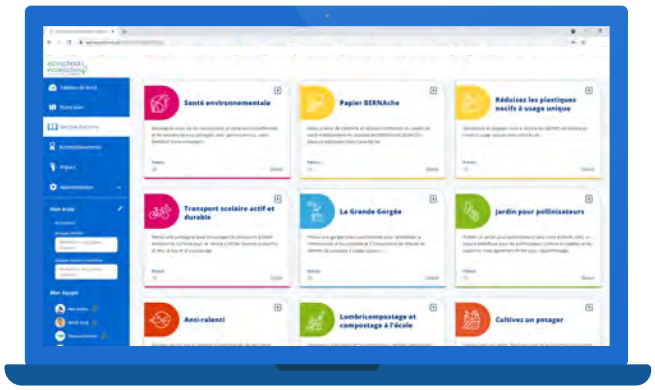

Voici à quoi ressemble une action !

Une action inclut :

- De l'information sur l'action, des liens avec le programme d'étude et avec les objectifs de développement durable.
- Un guide de l'action qui liste les étapes pour compléter cette action.
- Des ressources et outils pour soutenir les écoles dans l'apprentissage du sujet environnemental et dans leur action.
- Des questions de certification que les écoles peuvent compléter afin d'accumuler des points vers leur niveau de certification.

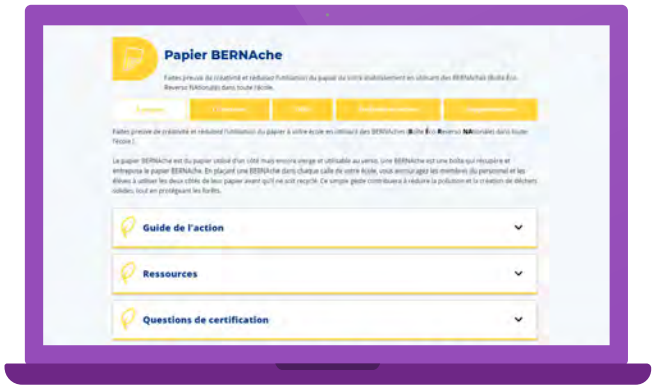

Pour plus d'information sur la façon de compléter une action, regardez cette courte vidéo de tutoriel sur comment compléter une action.

Guide de certification 2022-23

Échéances, évaluation et processus d'appel

ecoschools écoécoles CANADA

Dates et échéances importantes

Lancement du programme : Le programme ÉcoÉcoles est lancé chaque année au milieu ou à la fin du mois de septembre.

Questionnaire d'admissibilité au niveau Platine : Les écoles qui souhaitent obtenir la certification Platine doivent remplir un court questionnaire avant le **dernier vendredi de janvier**. Veuillez consulter cette FAQ pour plus d'informations.

Date limite pour les soumissions hâtives : Les écoles qui soumettent leur candidature avant le **dernier vendredi d'avril** peuvent participer à un tirage au sort !

Date limite finale de certification : Les demandes de certification doivent être soumises sur la DCE d'ici le **deuxième vendredi de mai**. Les écoles peuvent déclarer des actions ou des campagnes qui sont planifiées pour après l'échéance de soumission et avant la fin de l'année scolaire en complétant au meilleur de leurs capacités les cartes des actions correspondantes.

Évaluation de certification

Les demandes des écoles sont évaluées sur la base des informations fournies par le biais de la demande de certification d'ÉcoÉcoles (DCE). Pour être évaluées et certifiées, les écoles doivent soumettre une demande complète avant la date limite de soumission des demandes de certifications ÉcoÉcoles.

Lorsqu'une école soumet sa demande, elle la soumet à un niveau particulier (en fonction du nombre total de points accumulés). La demande est ensuite vérifiée par les membres du personnel d'ÉcoÉcoles sur la base des données, de la documentation et des descriptions fournies dans la demande. Les données numériques saisies dans la demande sont vérifiées sur la base de plus de 15 ans de références. L'équipe d'ÉcoÉcoles peut contacter directement les écoles afin de valider les données inscrites. L'évaluation peut également inclure des visites d'écoles (voir la FAQ pour plus de détails). Si la demande d'une école dépasse ou ne respecte pas les critères du niveau de certification qu'elle a soumis, son niveau de certification final peut être modifié au cours du processus d'évaluation.

Consultez la rubrique de la certification à la page 11 pour plus de détails sur les critères d'évaluation.

Résultats finaux

Les résultats finaux de certification sont partagés avec toutes les écoles à la mi-juin. Les écoles seront informées par courriel lorsque leur demande a été évaluée et pourront alors se connecter à leur demande de certification afin de consulter les rétroactions d'évaluation et télécharger leur sceau de certification.

Processus d'appel

ÉcoÉcoles Canada veille à ce que les demandes de certification des écoles soient évaluées de façon précise et équitable. Si vous souhaitez faire appel par rapport à votre niveau de certification, veuillez remplir ce formulaire.

Guide de certification 2022-23

Calendrier annuel

ecoschools écoécoles CANADA

Ce calendrier offre un aperçu du programme ÉcoÉcoles et souligne les dates, les événements et les activités clés tout au long de l'année. À l'exception des échéances du programme, ce calendrier a pour objectif d'être utilisé comme un guide général pouvant être adapté pour inclure vos ressources, vos priorités et vos événements régionaux.

Mois	Événements et dates clés	Activités
Septembre - Octobre	**Ouverture des inscriptions** *Semaine canadienne de réduction des déchets* *Mois international J'marche pour aller à l'école* **Communications aux écoles :** Semaines du 12 Septembre et 10 Octobre	Inscrivez votre école, formez une ÉcoÉquipe, créez un plan pour l'année et faites savoir aux gens de votre école comment s'impliquer dans le programme ÉcoÉcoles. **N'oubliez pas de mettre à jour votre demande en ligne lorsque vous effectuez des actions.** **ASTUCE ! Lancez un programme de repas sans déchets dans votre école lors de la Semaine canadienne de réduction des déchets.**
Novembre - Décembre	**Vacances d'hiver** **Communications aux écoles :** Semaines du 7 Novembre et 5 Décembre	Offrez à tous les élèves de votre école l'occasion d'apprendre DANS, POUR et CONCERNANT l'environnement. **N'oubliez pas de mettre à jour votre demande en ligne lorsque vous effectuez des actions.** **ASTUCE ! Organisez-vous un événement pour les fêtes ? Faites-en un événement sans déchets !**
Janvier - Février	**Questionnaire d'admissibilité au niveau Platine** *Journée nationale de la p'tite laine* *Journée de la marche hivernale* **Communications aux écoles :** Semaines du 9 Janvier et 6 Février	Commencez à planifier vos projets de jardinage et de plantation à l'extérieur. **N'oubliez pas de mettre à jour votre demande en ligne lorsque vous effectuez des actions.** **ASTUCE ! L'hiver est le moment idéal pour se focaliser sur l'énergie. Commencez à explorer l'énergie dans votre école et lancez une campagne pour réduire votre empreinte carbone.**
Mars - Avril	**Échéance de demande hâtive de certification** **(Dernier vendredi d'avril)** **Semaine de relâche** *Une heure pour la Terre* *Journée mondiale de l'eau* *Journée du papier BERNAche* *Jour de la Terre* **Communications aux écoles :** Semaines du 6 Mars et 10 Avril	Pour le Jour de la Terre, engagez votre école dans l'apprentissage, l'action et la célébration autour des enjeux environnementaux importants pour votre communauté locale. **N'oubliez pas de mettre à jour votre demande en ligne lorsque vous effectuez des actions.** **ASTUCE ! Prenez une Grande gorgée pour célébrer la Journée mondiale de l'eau ! Fabriquez une BERNAche (Boîte Eco-Reverso Nationale) et réduisez votre consommation de papier !**
Mai - Juin	**Échéance de la demande de certification** **(Deuxième vendredi de mai)** *Semaine vélo-école* *Semaine de l'alimentation locale* **Communications aux écoles :** Semaines du 2, 8 Mai et 12 Juin	Complétez votre demande en ligne et soumettez-la avant le **deuxième vendredi de mai**. Célébrez les accomplissements de votre école ! Recevez les résultats de la certification à la mi-juin. **ASTUCE ! Allez à pied ou à roues à l'école et contribuez ainsi à réduire les émissions quotidiennes de gaz à effet de serre et à améliorer la qualité de l'air dans votre communauté !**
Juillet - Août	**Vacances estivales**	Début de l'entretien estival des projets de verdissement des terrains d'école. ***Passez un bel été !***

Consultez l'Éco-Calendrier pour plus de journées, d'occasions et d'événements environnementaux.

Guide de certification 2022-23

Banque d'action ÉcoÉcoles

Les actions constituent le pilier de la certification ÉcoÉcoles et consistent en une variété de projets, de campagnes, de leçons et de défis amusants et éducatifs qui aident les écoles à évaluer et à améliorer leurs pratiques environnementales. Les actions sont conçues pour être flexibles et adaptables à tous les programmes scolaires et à tous les types d'écoles, afin de garantir que l'ensemble des élèves du Canada puissent viser la certification. Les actions ÉcoÉcoles relient également les écoles aux objectifs de développement durable des Nations Unies et au réseau mondial FEE.

	Action	Description
ODD 3 Bonne santé et bien-être	**Santé environnementale**	Renseignez-vous sur les risques pour la santé environnementale et les moyens de vous protéger, ainsi que vos ami.e.s, votre famille et l'environnement.
	Parlons de l'air	Découvrez les propriétés de l'air et pourquoi une bonne qualité de l'air intérieur est importante pour la santé humaine.
	Petit coin en nature	Cultivez une relation avec la nature et un bien-être en visitant régulièrement un site naturel spécifique où vous pouvez vous asseoir, ralentir, éveiller vos sens et en apprendre davantage sur vous-même et l'environnement local.
	Amène-moi dehors	Célébrez l'apprentissage en plein air en organisant une journée « Amène-moi dehors » dans votre école pour promouvoir l'importance de renouer avec la nature.
ODD 6 Eau propre et assainissement	**Audit de l'eau de l'école**	Découvrez la consommation d'eau de votre école grâce à un audit et mettez en œuvre des stratégies d'économie pour protéger cette précieuse ressource !
	Empreinte en eau de l'école	Recueillez des données de consommation pour étudier l'utilisation de l'eau dans votre école et fournir une base de référence pour votre réussite !
	La Grande Gorgée	Prenez une gorgée d'eau synchronisée pour sensibiliser la communauté à l'eau potable et à l'importance de réduire les déchets de plastique à usage unique !
ODD 7 Énergie propre et d'un coût abordable	**Chauffage et climatisation**	Optimisez les systèmes de chauffage et de climatisation de votre école grâce à des outils de collecte de données, de communication et de suivi.
	Charges fantômes	Réduisez l'empreinte énergétique de votre école en inspectant et en débranchant vos appareils !
	Empreinte énergétique de l'école	Explorez la consommation énergétique de votre école pour mieux comprendre l'empreinte carbone de vos bâtiments.
	Éteignez les lumières et les appareils	Économisez l'énergie en éteignant les lumières, les écrans et autres appareils électroniques lorsqu'ils ne sont pas nécessaires !
	WWF - Une heure pour la Terre	Éteignez vos lumières et soutenez le mouvement Une heure pour la Terre.
	WWF - Journée nationale de la p'tite laine	Notre planète se réchauffe. Votre école peut aider en diminuant le chauffage lors de la Journée nationale de la p'tite laine.

Guide de certification 2022-23

Banque d'action ÉcoÉcoles

ecoschools écoécoles CANADA

	Action	Description
ODD 11 Villes et communautés durables	**Transport scolaire actif et durable**	Menez une campagne pour encourager les transports à faible émission de carbone pour se rendre à l'école, comme la marche, le vélo, le bus et le covoiturage.
	Anti-ralenti	Respirez de l'air pur et réduisez la pollution de l'air en luttant contre la marche au ralenti des véhicules de votre école et dans votre communauté !
	Nettoyage communautaire	Retirez les déchets de l'environnement, apprenez à les trier adéquatement et démontrez le pouvoir du travail d'équipe !
	Cuisinez !	Apprenez à cuisiner à partir d'ingrédients frais, à conserver la nourriture et à nourrir la communauté scolaire.
	Cultivez un potager	Salissez-vous les mains, faites pousser de la nourriture pour votre communauté et apprenez-en davantage sur les plantes, les écosystèmes et la nutrition dans un potager extérieur.
	Jardinage intérieur et serres	Amenez le jardinage à l'intérieur pour un apprentissage pratique, tout au long de l'année, des systèmes alimentaires, de la nutrition, de la santé et du bien-être.
ODD 12 Consommation et production durables	**Effectuez un audit des déchets**	Découvrez la quantité de déchets produits par votre école afin de pouvoir commencer à réduire !
	Détournez les déchets textiles	Réduisez, réutilisez, transformez, réparez et recyclez les vieux textiles tels que les vêtements, les chaussures et la literie, et contribuez à détourner ces déchets des sites d'enfouissement.
	Papier BERNAche	Faites preuve de créativité et réduisez l'utilisation du papier de votre établissement en utilisant des BERNAches (Boîte Éco-Reverso NAtionale) dans toute l'école.
	Recyclez vos déchets électroniques personnels	Collectez les déchets électroniques (e-déchets) de votre communauté scolaire pour vous assurer qu'ils soient adéquatement réutilisés et recyclés.
	Réduisez les plastiques nocifs à usage unique	Sensibilisez et engagez-vous à réduire les déchets de plastiques nocifs à usage unique dans votre école.
	Réutilisation et recyclage innovant	Recyclez ou réutilisez les articles qui ne vont pas au recyclage conventionnel et contribuez à détourner ces déchets des sites d'enfouissement.
	Réduisez votre gaspillage alimentaire	Préparez votre école à réduire le gaspillage alimentaire évitable grâce à une campagne de sensibilisation et à un engagement à l'échelle de l'école.
	Triez vos déchets	Faites le suivi et réduisez la contamination de vos bacs à ordures et de recyclage, sensibilisez et établissez un programme efficace de tri des déchets.
	Lombricompostage et compostage extérieur à l'école	Salissez-vous les mains et transformez vos déchets alimentaires en sol riche en nutriments.
	Repas sans déchets	Réduisez les déchets de votre école en encourageant les élèves et les membres du personnel à apporter des repas sans déchets !
	Réunions et événements sans déchets	Transformez votre prochain événement ou réunion scolaire en un rassemblement sans déchets !

Guide de certification 2022-23

Banque d'action ÉcoÉcoles

	Action	Description
ODD 13 Mesures relatives à la lutte contre les changements climatiques	**Créez votre propre action**	Vous avez prévu une action qui ne se trouve pas dans notre banque d'actions ? Parlez-nous en !
	Défi évasion climatique	Description à venir cet hiver.
	Jour de la Terre	Le Jour de la Terre est célébré chaque année le 22 avril et représente une excellente occasion d'agir pour l'environnement !
	ÉcoCode	Un ÉcoCode est la politique environnementale ou la mission de votre école qui démontre votre engagement envers l'action climatique.
	Salon ou conférence sur l'environnement	Organisez un événement d'apprentissage environnemental pour votre école ou votre communauté élargie.
	Littératie environnementale	Renforcez la littératie environnementale en procurant aux élèves de votre école des opportunités d'apprendre DANS, SUR, POUR et DE l'environnement.
	Préparez-vous	Commencez l'année en créant une ÉcoÉquipe solide, en réfléchissant aux intérêts des élèves et aux besoins de la communauté, puis en établissant un plan d'action vers la réalisation de vos objectifs !
	Repas sans viande	Réduisez les émissions de gaz à effet de serre en participant à Repas sans viande au moins une fois par semaine !
	Perfectionnement professionnel des membres du personnel	Créez des opportunités, pour les membres du personnel de votre école, de renforcer leurs connaissances et leurs compétences en matière environnementale en participant à des webinaires, des ateliers et des conférences.
	Suivi des émissions liées au transport scolaire	Faites le suivi des déplacements des membres du personnel et des élèves pour mieux comprendre les émissions de GES liées au transport et les options de transport dont vous disposez.
	Jeunes reporters pour l'environnement	Jeunes reporters pour l'environnement (Young Reporters for the Environment (YRE)) Canada est un concours national de journalisme environnemental destiné aux rédacteurs et rédactrices, photographes et vidéastes de 11 à 18 ans.
	Véhicules zéro émission et transports routiers à faibles émissions de carbone	Explorez comment les véhicules zéro émission et transports routiers à faibles émissions de carbone peuvent contribuer à un avenir plus durable.
ODD 15 Vie terrestre	**Science participative**	Devenez un ou une scientifique communautaire (également connu sous le nom de citoyen ou citoyenne scientifique) et contribuez à d'importants projets de recherche environnementale à travers le Canada et au-delà !
	Créez des guides, des cartes et de la signalisation de la nature avoisinante	Cultivez des liens avec la nature avoisinante et partagez vos connaissances en développant des guides de terrain, des cartes ou de la signalisation.
	Créez des abris pour la faune	Protégez les populations d'espèces sauvages en créant des espaces sûrs où elles peuvent faire leur nid, se nourrir et jouer.
	Biodiversité de la Ceinture de verdure	Apprenez-en davantage sur la Ceinture de verdure de l'Ontario et prenez des mesures pour suivre et améliorer la biodiversité sur le terrain de votre école.
	Gazon à tonte réduite	Laissez pousser l'herbe d'une zone de votre école et commencez à étudier avec la nature !
	Jardin pour pollinisateurs	Plantez un jardin pour pollinisateurs dans votre école et créez un espace bénéfique pour les pollinisateurs comme les abeilles et les papillons, mais également fertile pour l'apprentissage.
	Protégez les espèces en péril canadiennes	Agissez en sensibilisant et en protégeant une espèce en péril au Canada.
	Défi Bondar	Inspirez-vous du travail de Dre. Roberta Bondar et connectez-vous à la nature à travers l'objectif d'un appareil photo !
	Plantation et entretien d'arbres à l'école	Plantez et prenez soin des arbres de votre école et bénéficiez des avantages pour les décennies à venir.

Il y a deux actions vérouillées qui contribuent à établir les fondements d'une ÉcoÉcole solide. Il est impossible de les retirer de votre plan. Bien qu'il soit recommandé de mettre en place ces actions, les écoles peuvent choisir de les compléter en partie ou entièrement.

Guide de certification 2022-23

Rubrique de la certification ÉcoÉcoles

ecoschools écoécoles CANADA

Niveaux de reconnaissance

Veuillez vous référer à la rubrique ci-dessous pour obtenir des renseignements sur les critères utilisés par ÉcoÉcoles Canada pour évaluer les demandes des écoles (également connues sous le nom de Plan de votre école sur la DCE).

Participante	Bronze	Argent	Or	Platine
Programme lancé Lancement du programme ÉcoÉcoles.	**Programme émergent** Le programme ÉcoÉcoles en est à ses débuts, l'apprentissage environnemental a été introduit et quelques actions ont été réalisées.	**Programme en développement** Le programme ÉcoÉcoles est en cours de développement. L'apprentissage et l'action environnementale ont été réalisés au sein de l'école.	**Programme accompli** Le programme ÉcoÉcoles repose sur des bases solides au sein de la communauté scolaire. L'apprentissage et l'action environnementale ont été bien intégrés au cours de l'année scolaire.	**Programme exemplaire** Le programme ÉcoÉcoles est bien établi. L'apprentissage et l'action environnementale sont des composantes ancrées dans la culture scolaire au cours de l'année scolaire et s'étendent au-delà des murs de l'école.

Critères d'évaluation par niveau

Chaque critère de cette section doit être complété pour obtenir le niveau de reconnaissance associé. La réalisation de ceux-ci sera combinée à l'évaluation des critères du programme (page 12) par les membres de l'équipe d'ÉcoÉcoles, afin d'attribuer un niveau de reconnaissance pour l'année.

Participante	Bronze	Argent	Or	Platine
☐ Créer un plan (demande de certification de l'école) sur la DCE	☐ Créer un plan (demande de certification de l'école) sur la DCE ☐ Soumettre la demande avant la date finale ☐ Obtenir 50 à 65 points ☐ Participer à une visite scolaire, si requise ☐ Le programme a été lancé	☐ Créer un plan (demande de certification de l'école) sur la DCE ☐ Soumettre la demande avant la date finale ☐ Obtenir 66 à 74 points ☐ Participer à une visite scolaire, si requise ☐ Divers critères du programme ont été en partie satisfaits	☐ Créer un plan (demande de certification de l'école) sur la DCE ☐ Soumettre la demande avant la date finale ☐ Obtenir 75 à 100 points ☐ Participer à une visite scolaire, si requise ☐ De nombreux critères du programme ont été satisfaits	☐ Créer un plan (demande de certification de l'école) sur la DCE ☐ Compléter le questionnaire d'admissibilité au niveau Platine ☐ Soumettre la demande avant la date finale ☐ Obtenir 101 points ou plus ☐ Participer à une visite scolaire, si requise ☐ Le programme a été réalisé et approfondi avec rigueur

Guide de certification 2022-23

Rubrique de la certification ÉcoÉcoles

ecoschools écoécoles CANADA

Critères du programme

REMARQUE : Les critères du programme ne sont pas pertinents pour le niveau de reconnaissance Participante.

Rigour	☐ **Documentation de l'action :** une documentation appropriée est jointe aux actions ☐ **Description de l'action :** description claire sur la réalisation des actions ☐ **Exactitude des données :** les questions relatives aux données sont complètes, les réponses sont exactes et permettent de mesurer l'impact ☐ **Planification :** preuves d'un diagnostic, de planification, d'objectifs, etc.) ☐ **Demande de certification complétée**	**Questions de certification pertinentes** • Questions relatives aux **données quantitatives** (c'est-à-dire les valeurs numériques, uniques à chaque action) • Documentation de l'action • Description de l'action • **Préparez-vous** # 6, 7
Collaboration et portée	☐ **Participation du personnel et des élèves :** participation de diverses membres du personnel et d'élèves au sein de la communauté scolaire ☐ **Interdisciplinarité :** le programme environnemental est intégré dans une diversité de classes et de matières ☐ **Visibilité / communications :** communication régulière avec la communauté scolaire, le programme environnemental est visible et communiqué au sein de l'école ☐ **Participation de la communauté :** le programme environnemental s'étend au-delà des murs de l'école	**Questions de certification pertinentes** • Questions liées à l'**engagement** et la **participation** (questions # 1 à 3 dans la plupart des actions) • Questions liées à la **communication** (questions # 5 dans la plupart des actions) • Questions liées à la **communauté élargie** (questions # 6 à 7 dans la plupart des actions) • Questions liées au **temps d'apprentissage** • **Préparez-vous** # 4, 5, 10 • **Littératie environnementale** # 1, 2, 5, 7, 8
Leadership des élèves	☐ **Engagement des élèves :** participation diversifiée ☐ **Leadership des élèves :** opportunités de leadership et de développement des compétences chez les élèves ☐ **Inclusivité :** la voix des élèves est au cœur du programme environnemental, représentant un large éventail de participation, de la planification à la célébration	**Questions de certification pertinentes** • Questions liées à **l'engagement des élèves** et à la **participation** (questions # 1 à 2 dans la plupart des actions) • Questions liées au **leadership des élèves** (questions # 4 dans la plupart des actions) • Description de l'action • **Préparez-vous** # 1, 2 • **Littératie environnementale** # 6
Approfondissement de l'apprentissage et réflexion	☐ **Réflexion et célébration :** réflexion et célébration démontrées sur le déroulement des actions et des campagnes ☐ **Approfondissement de l'apprentissage :** suggestions dans le guide d'action de chaque action ; lien avec les objectifs de développement durable des Nations unies ; autres apprentissages liés aux critères des actions d'ÉcoÉcoles ☐ **Apprentissage en plein air :** opportunités pour les élèves d'apprendre en plein air et / ou de favoriser les liens avec la nature	**Questions de certification pertinentes** • Questions liées à la **réflexion** et la **célébration** • Questions liées à **l'approfondissement de l'apprentissage** • Questions liées aux **ODD** • Description de l'action • **Préparez-vous** # 8, 9 • **Littératie environnementale** # 3, 7, 8, 9