

Organisez une **Grande gorgée** à votre école

La **Grande gorgée** est une activité scolaire festive de sensibilisation sur l'accès à une eau potable sûre et saine dans votre collectivité. Suivez nos conseils pour bien réussir la première **Grande gorgée** à votre école :

4 semaines avant...

Créez votre programme : Fixez la date et l'heure de votre événement. Qu'il s'agisse d'un seul grand événement pour toute l'école ou d'une campagne en plusieurs activités, finalisez votre plan!

3 semaines avant...

Annoncez votre événement : Après avoir établi votre programme, commencez à susciter l'enthousiasme de la communauté scolaire par un concours d'affiches, des annonces matinales, un article dans l'infolettre ou une présence dans les médias sociaux.

2 semaines avant...

Ajoutez la touche finale : Revoyez toute la logistique et assurez-vous d'avoir un plan et un rôle pour tous les participants.

Envoyez des rappels : Assurez-vous que les invités de marque ont tous les renseignements nécessaires.

1 semaines avant...









Immortalisez l'événement : Maintenant que plusieurs classes participent à la Grande Gorgée, pensez à prendre des photos des activités!

Le 22 mars...

LA GRANDE GORGÉE!


Organisez une **Grande gorgée** à votre école

Suggestions d'activités pour votre campagne de la Grande Gorgée

-  Avez-vous déjà un poste de remplissage muni d'un compteur? Commencez dès maintenant le suivi mensuel du taux de détournement. Visez à maximiser le détournement en mars.
-  Organisez une assemblée scolaire de 30 minutes : Présentez les avantages de l'eau du robinet. Mettez à profit la créativité des élèves en chanson, en arts visuels ou par une présentation informative.
-  Visionnez une vidéo sur les perspectives autochtones sur l'importance de l'eau:
https://www.youtube.com/watch?v=keRf2_Dc0No
-  Décorez la fontaine de l'école : Réalisez une murale ou des affiches qui montrent votre attachement à l'eau du robinet! Décorez les murs voisins de la fontaine pour faire valoir les avantages de l'eau du robinet.
-  Installez un poste de dégustation d'eau du robinet : Les élèves pourront savourer le goût rafraîchissant de l'eau du robinet. Pour rehausser le goût, ajoutez de la lime, du citron ou des fraises!
-  Affiche de suivi des bouteilles réutilisables : Utilisez nos affiches pour suivre l'utilisation des bouteilles réutilisables à votre école et pour encourager l'abandon des bouteilles à remplissage unique.
-  Balancez-vous au rythme de l'eau : Chorégraphiez ce que l'eau vous fait ressentir et diffusez vos images dansantes sur Twitter en citant le mot-clic [#GrandeGorgée](#).
-  Médias sociaux : Réalisez une campagne sur l'eau du robinet dans vos médias sociaux. Mettez l'accent sur le plaisir de la boire. Suivez le rayonnement de votre campagne en notant le nombre de « j'aime » et de partages.

Campagne scolaire

Suivi des bouteilles réutilisables



Fixez l'objectif de votre défi de la Grande Gorgée, puis suivez et diffusez vos progrès quotidiens en coloriant les cercles de cette affiche.